



**CESEDEN**  
**ESCUELA SUPERIOR DE LAS FUERZAS ARMADAS**

**XVI CURSO DE ACTUALIZACIÓN PARA EL DESEMPEÑO DE LOS  
COMETIDOS DE OFICIAL GENERAL**  
(10 de enero-27 de febrero de 2015)

**Las Fuerzas Armadas Vistas por la Sociedad**  
(14 de enero de 2014)

Juan Díez Nicolás  
Director de la Cátedra de Investigación en Ciencias Sociales y  
Seguridad, U. Europea de Madrid

# **LA NECESARIA COMPARACIÓN EN EL ESPACIO Y EL TIEMPO**

## Relación de los 59 países analizados, por regiones geo-culturales

ANGLO-SAJONES	UNIÓN EUROPEA	EUROPA DEL ESTE Y BALKANES	AFRICA DEL NORTE Y ORIENTE MEDIO	ASIA	AMÉRICA LATINA	ÁFRICA SUB-SAHARIANA
Australia	Alemania	Armenia	Argelia	China	Argentina	África del Sur
Estados Unidos	Chipre	Azerbaiyán	Bahréin	Corea del Sur	Brasil	Ghana
Nueva Zelanda	Eslovenia	Bielorrusia	Catar	Filipinas	Chile	Nigeria
	España	Kazakstán	Egipto	Hong Kong	Colombia	Ruanda
	Estonia	Kirguistán	Iraq	India	Ecuador	Zimbabue
	Países Bajos	Rusia	Jordania	Japón	México	
	Polonia	Ucrania	Kuwait	Malasia	Perú	
	Rumanía	Uzbekistán	Líbano	Pakistán	Trinidad-Tobago	
	Suecia		Libia	Singapur	Uruguay	
			Marruecos	Tailandia		
			Palestina	Taiwán		
			Túnez			
			Turquía			
			Yemen			
N =4.550	N=12.414	N=12.139	N=18.027	N=16.634	N=11.439	N=9.868

# **CONFIANZA EN INSTITUCIONES**

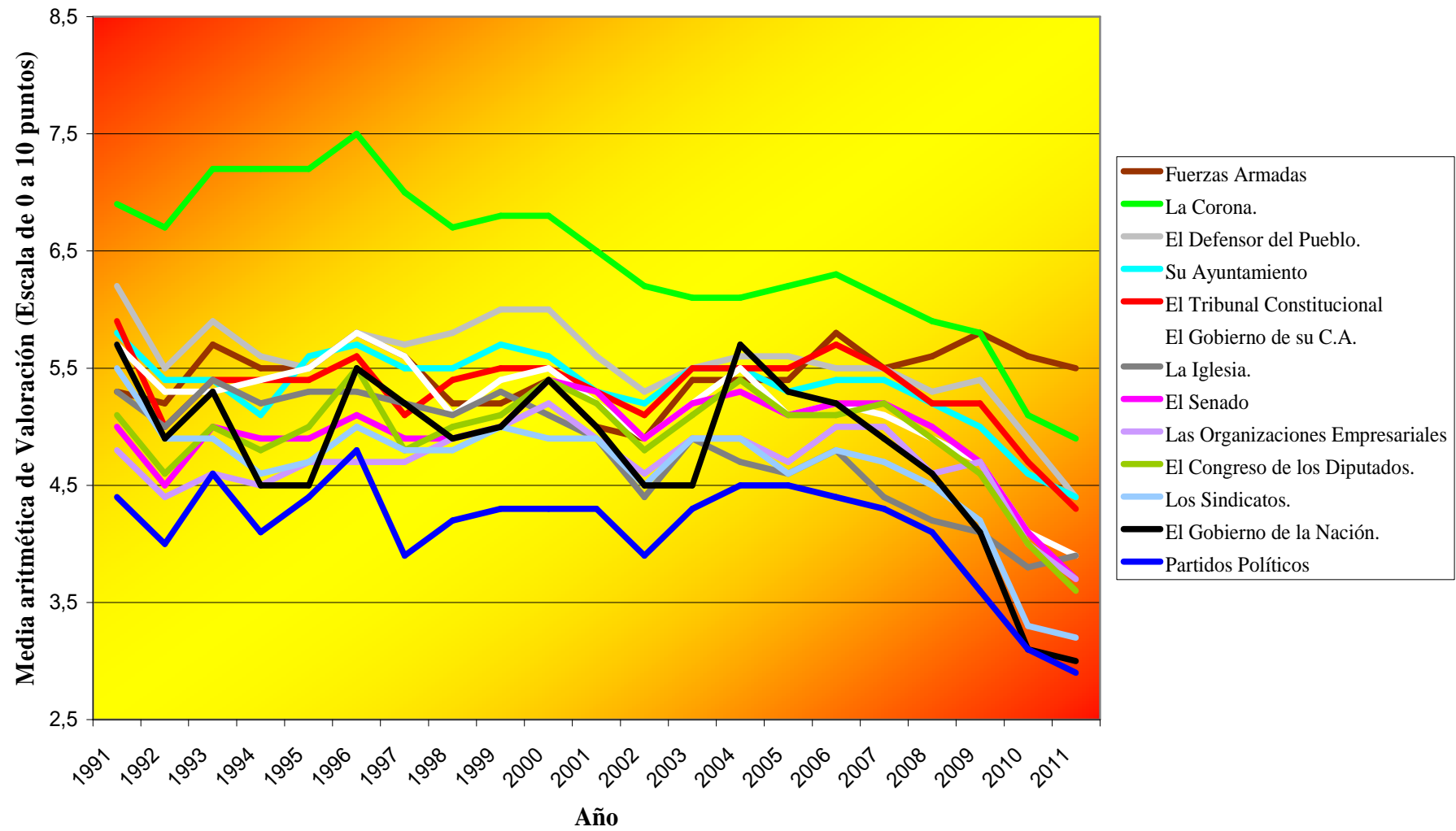
## Confianza en Instituciones en 59 países y en 7 regiones geo-culturales (media aritmética en escala de 1=ninguna a 4=mucha)

	Total 59 países	Anglo- Sajones	Unión Europea	Europa del Este y Balcanes	Norte de África y Oriente Medio	Asia	América Latina	África Sub- Sahariana
Iglesia	<b>2,84</b>	2,46	2,43	<b>2,84</b>	<b>3,01</b>	2,78	<b>2,86</b>	<b>3,28</b>
Fuerzas Armadas	<b>2,83</b>	<b>3,14</b>	<b>2,65</b>	<b>2,98</b>	<b>2,89</b>	<b>2,97</b>	2,51	2,73
Prensa	<b>2,39</b>	2,05	2,26	2,45	2,26	2,65	2,23	2,60
Televisión	<b>2,50</b>	2,14	2,38	2,60	2,40	2,71	2,26	2,77
Sindicatos	<b>2,28</b>	2,07	2,24	<b>2,36</b>	<b>2,06</b>	<b>2,58</b>	<b>1,97</b>	<b>2,47</b>
Policía	<b>2,62</b>	<b>2,95</b>	<b>2,70</b>	2,46	<b>2,80</b>	2,74	2,24	2,48
Tribunales de Justicia	<b>2,59</b>	2,64	2,57	<b>2,44</b>	2,73	2,90	2,11	2,59
Gobierno de la Nación	<b>2,44</b>	2,25	<b>2,17</b>	2,66	2,41	2,65	2,24	2,51
Partidos Políticos	<b>2,08</b>	1,94	1,94	<b>2,30</b>	<b>1,75</b>	2,41	1,80	<b>2,30</b>
Parlamento	<b>2,28</b>	2,12	<b>2,17</b>	2,48	<b>2,15</b>	<b>2,53</b>	<b>1,91</b>	<b>2,47</b>
Administración Pública	<b>2,43</b>	2,44	2,32	2,64	2,35	2,69	1,97	2,58
Universidades	<b>2,86</b>	<b>2,83</b>	<b>2,94</b>	<b>2,79</b>	2,69	<b>2,95</b>	<b>2,93</b>	<b>2,89</b>
Grandes Empresas	<b>2,51</b>	2,36	2,34	2,50	2,43	2,69	2,45	2,72
Bancos	<b>2,58</b>	2,40	2,26	2,55	2,54	<b>2,95</b>	2,38	<b>2,84</b>
Organizaciones ecologistas	<b>2,62</b>	2,53	2,62	2,61	2,43	2,77	2,72	2,65
Organizaciones feministas	<b>2,61</b>	2,57	2,59	2,62	2,33	2,77	<b>2,75</b>	2,69
Organizaciones de caridad	<b>2,68</b>	2,73	2,61	2,62	2,65	2,71	2,73	2,73

Confianza en Instituciones en España (media aritmética en escala de 1=ninguna a 4=mucha y desviación estándar) Ordenadas por rangos de confianza media

	Media	Desviación Estándar
<b>Universidades</b>	<b>2,88</b>	<b>0,720</b>
<b>Organizaciones de caridad y humanitarias</b>	<b>2,70</b>	<b>0,754</b>
<b>Policía</b>	<b>2,59</b>	<b>0,793</b>
<b>Organizaciones ecologistas</b>	<b>2,58</b>	<b>0,740</b>
<b>Unión Europea</b>	<b>2,48</b>	<b>0,735</b>
<b>Fuerzas Armadas</b>	<b>2,46</b>	<b>0,870</b>
<b>Organizaciones feministas</b>	<b>2,43</b>	<b>0,795</b>
<b>Naciones Unidas</b>	<b>2,42</b>	<b>0,761</b>
<b>Tribunales de Justicia</b>	<b>2,33</b>	<b>0,804</b>
<b>Administración Pública</b>	<b>2,28</b>	<b>0,785</b>
<b>Parlamento</b>	<b>2,21</b>	<b>0,773</b>
<b>Prensa</b>	<b>2,19</b>	<b>0,716</b>
<b>Grandes empresas</b>	<b>2,15</b>	<b>0,814</b>
<b>Televisión</b>	<b>2,15</b>	<b>0,724</b>
<b>Iglesia</b>	<b>2,03</b>	<b>0,938</b>
<b>Gobierno de España</b>	<b>1,93</b>	<b>0,763</b>
<b>Sindicatos</b>	<b>1,93</b>	<b>0,762</b>
<b>Partidos políticos</b>	<b>1,86</b>	<b>0,684</b>
<b>Bancos</b>	<b>1,77</b>	<b>0,748</b>

### Valoración de Instituciones Políticas y Sociales, 1991-2011



## VALORACION MEDIA DE INSTITUCIONES

(Escala de 0 a 10 puntos)

	I-2014	VII-2014	
<b>Las Fuerzas Armadas:</b>	6,03	5,66	-
<b>Los Bancos:</b>	2,02	2,19	+
<b>El Gobierno de España:</b>	2,58	2,36	-
<b>Los Partidos Políticos:</b>		1,84	
<b>La Corona:</b>	3,61	4,01	+



# **PERCEPCION DE SEGURIDAD**

## INDICES DE SEGURIDAD SUBJETIVA POR REGIONES,

(Los índices varían de 1 = muy inseguro a 4 = muy seguro)

	Personal	Comunitaria	Exterior	Total
<b>TOTAL 59 PAISES</b>	<b>2,1</b>	<b>3,2</b>	<b>2,2</b>	<b>2,5</b>
Anglo Sajones	2,8	3,3	2,8	3,0
Unión Europea	2,6	3,5	2,8	3,0
Europa Este y Balcanes	2,1	3,3	2,0	2,5
Norte de África y Oriente Medio	2,0	3,2	1,8	2,4
Asia	2,0	3,4	2,1	2,6
América Latina	1,8	2,6	2,1	2,2
África Sub-Sahara	1,7	2,9	1,9	2,2
<b>ESPAÑA</b>	<b>2,3</b>	<b>3,3</b>	<b>2,4</b>	<b>2,7</b>

# **LA PERCEPCION DE CONFLICTOS**

Preocupación porque el País se vea implicado en algún conflicto  
 (media aritmética en escala de 1=nada preocupado a 4=muy preocupado) Total de 59 países, regiones geo-culturales y España

	Una guerra que implique a mi país	Un ataque terrorista	Una guerra civil	Que el Gobierno controle mi teléfono, correo, email
<b>TOTAL 59 PAÍSES</b>	<b>1,87</b>	<b>1,88</b>	<b>1,73</b>	<b>1,42</b>
Anglo Sajones	1,34	1,41	0,84	1,03
Unión Europea	1,25	1,31	1,04	1,11
Europa Este y Balcanes	2,02	2,03	1,87	1,29
Norte de África y Oriente Medio	2,12	2,11	2,16	1,48
Asia	1,89	1,89	1,76	1,60
América Latina	1,95	1,95	1,83	1,56
África Sub-Sahara	2,10	2,07	2,05	1,55
<b>ESPAÑA</b>	<b>1,55</b>	<b>1,70</b>	<b>1,48</b>	<b>1,24</b>

# **VOLUNTAD DE DEFENDER AL PAÍS EN CASO DE GUERRA**



% dispuesto a Defender a su País en caso de guerra y  
% que se sienten Muy Orgullosos de ser de su País  
Total de 59 países, regiones geo-culturales y España

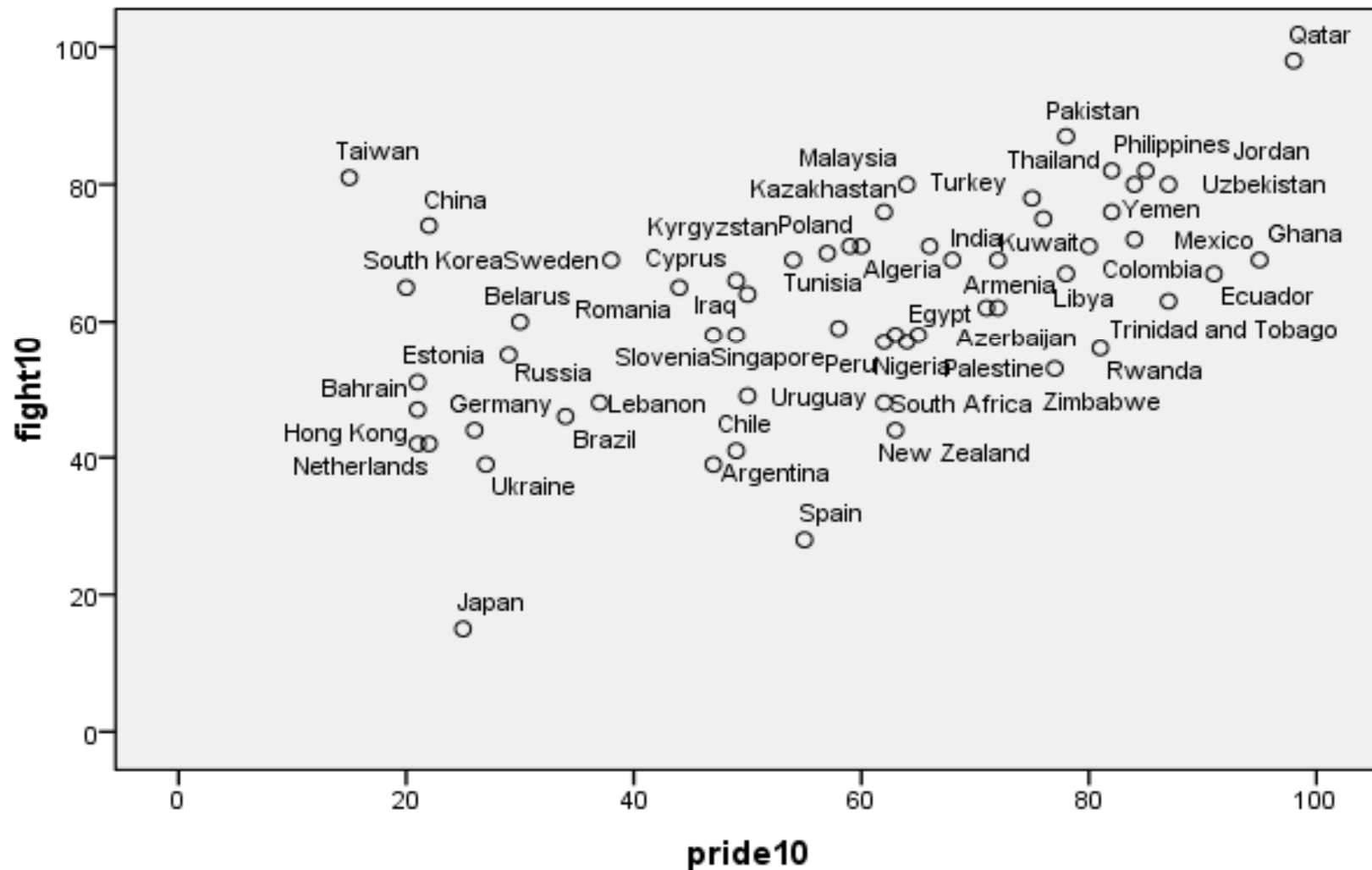
	% dispuesto a defender al país en caso de guerra	% muy orgulloso de ser de su país
<b>Total 59 países</b>	<b>61</b>	<b>56</b>
Anglo Sajones	57	62
Unión Europea	53	37
Europa Este y Balcanes	64	50
Norte de África y Oriente Medio	69	66
Asia	64	46
América Latina	58	66
África Sub-Sahara	55	73
<b>España</b>	<b>28</b>	<b>55</b>



## % Dispuesto a Luchar para defender a España en caso de GUERRA y % Muy Orgullosos de ser Español

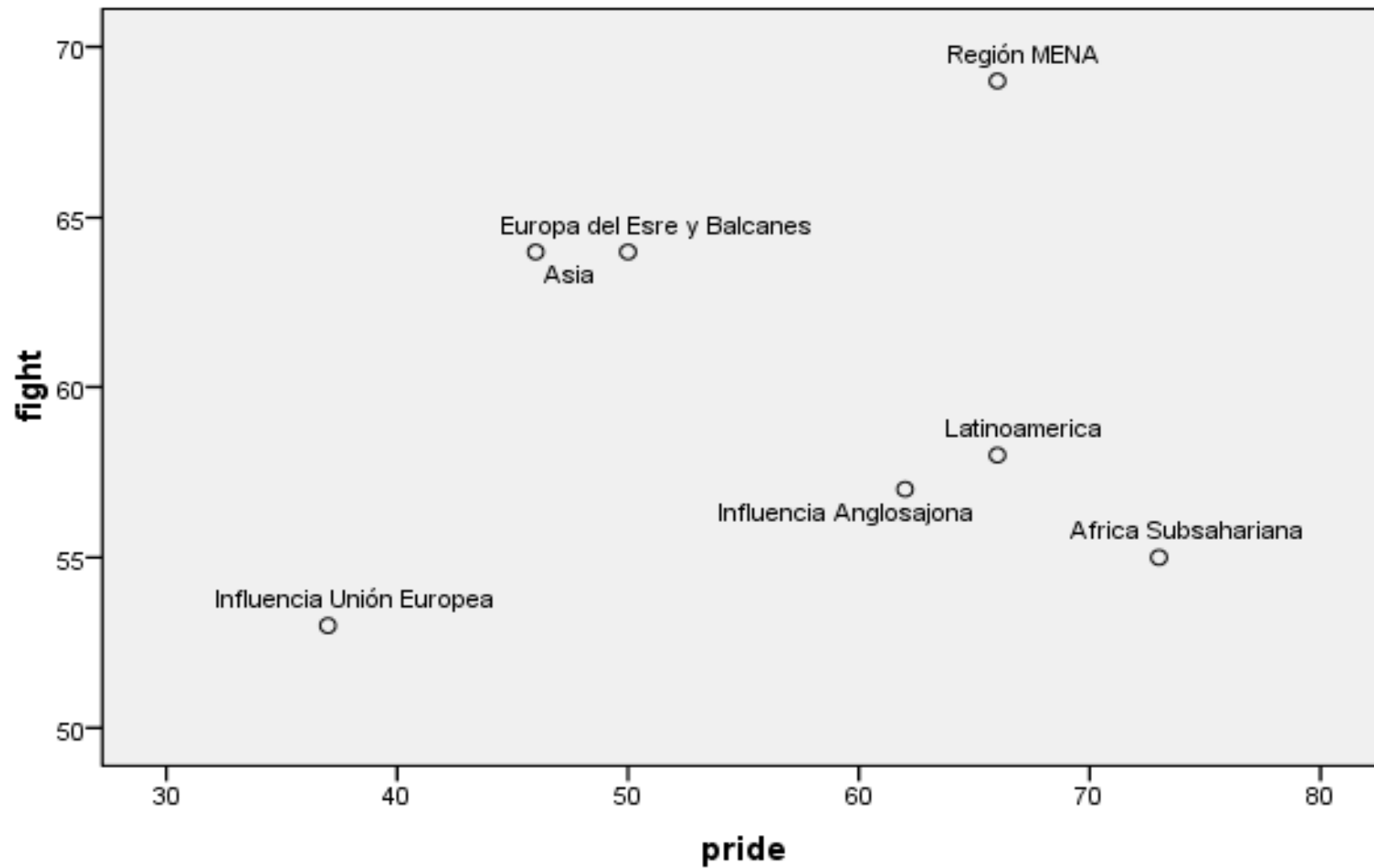
		España
1981	% dispuesto a luchar	53
	% muy orgulloso de ser español	48
1990	% dispuesto a luchar	45
	% muy orgulloso de ser español	44
1995	% dispuesto a luchar	50
	% muy orgulloso de ser español	53
2000	% dispuesto a luchar	37
	% muy orgulloso de ser español	59
2005	% dispuesto a luchar	39
	% muy orgulloso de ser español	59
2011	% dispuesto a luchar	28
	% muy orgulloso de ser español	55

## Defender el país por Orgullo Nacional





## Regiones





**MUCHAS GRACIAS POR SU  
ATENCIÓN**

[100613.2721@compuserve.com](mailto:100613.2721@compuserve.com)























# MODELO TEORICO PARA LA INVESTIGACION SOBRE LA SEGURIDAD

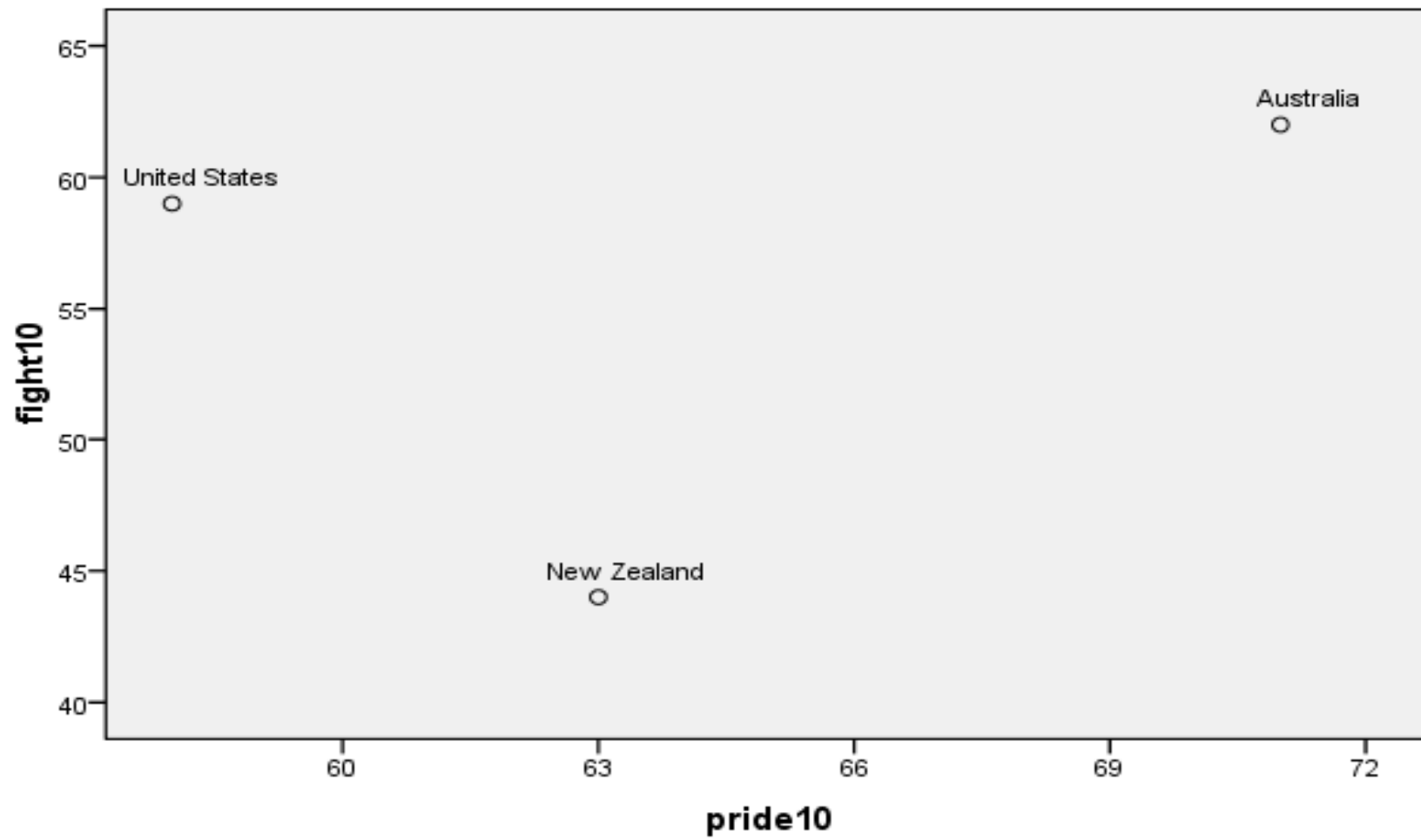


<b>SEGURIDAD EN ESPAÑA</b>	<b>OBJETIVA</b>	<b>SUBJETIVA</b>
<b>INTERNA</b>	<b>ALTA</b>	<b>BAJA</b>
<b>EXTERNA</b>	<b>BAJA</b>	<b>ALTA</b>

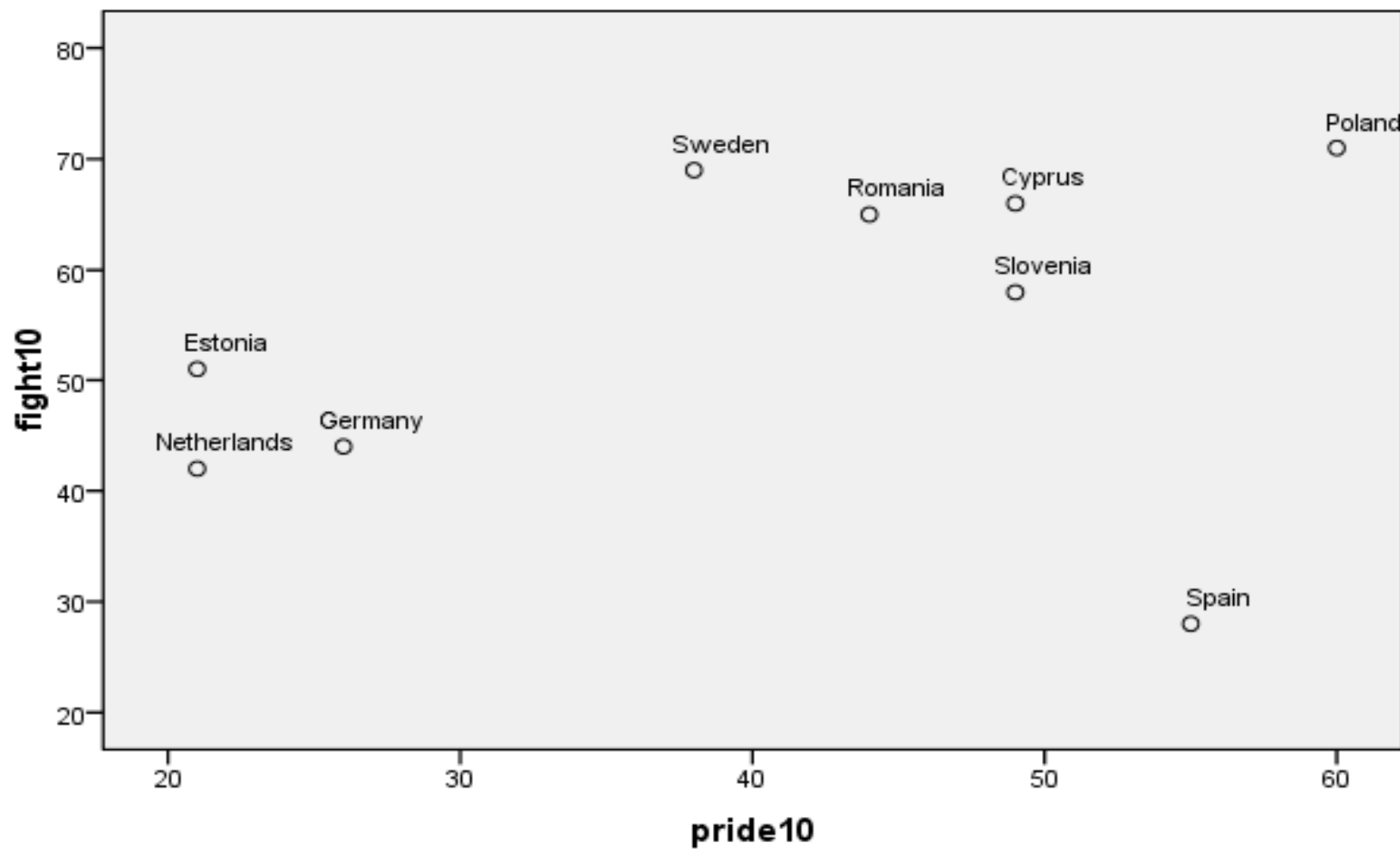
# **EL DILEMA DE LAS SOCIEDADES POST-INDUSTRIALES**

- **LIBERTAD**
- **SEGURIDAD**

## Area de Influencia Anglosajona

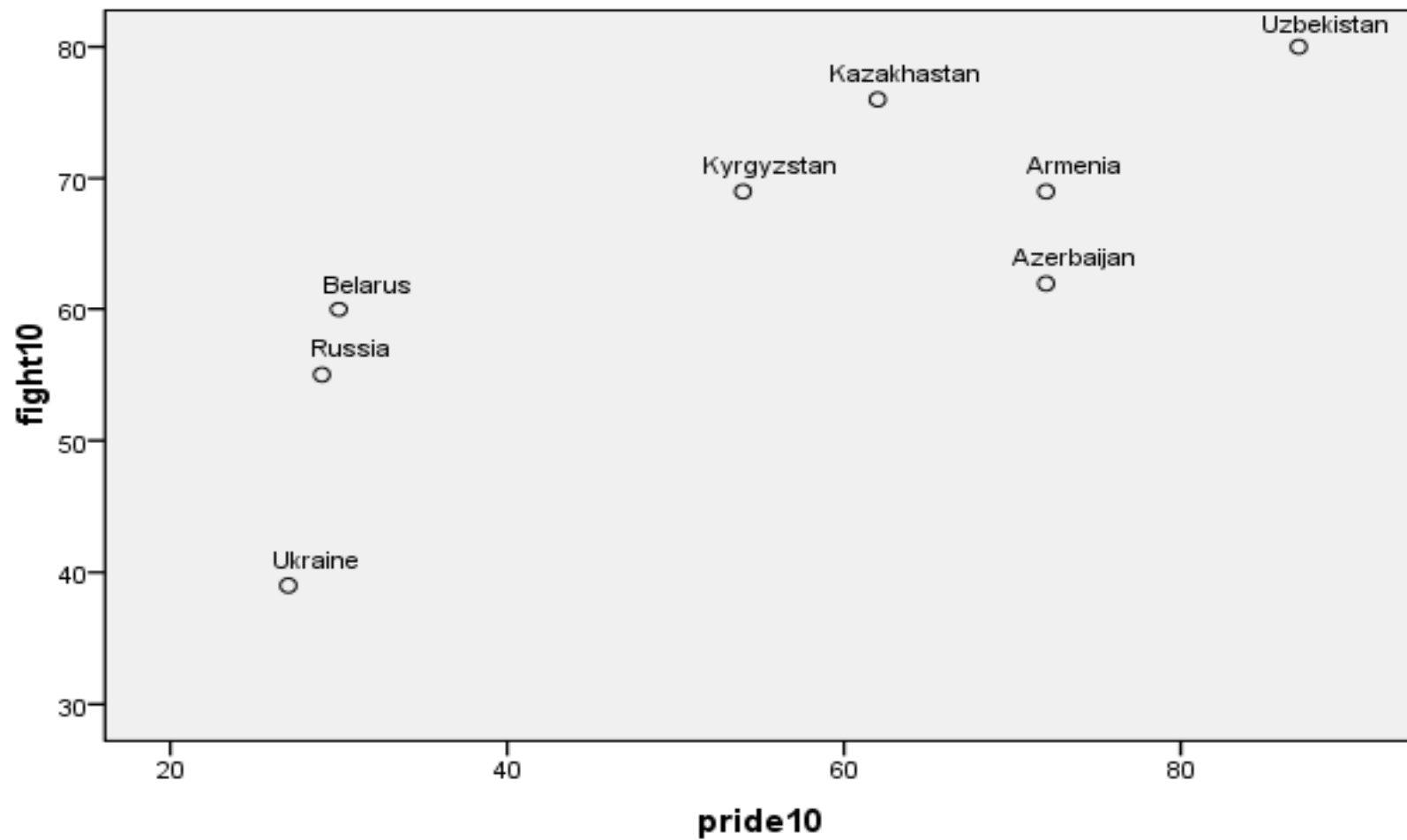


### Area de Influencia Union Europea

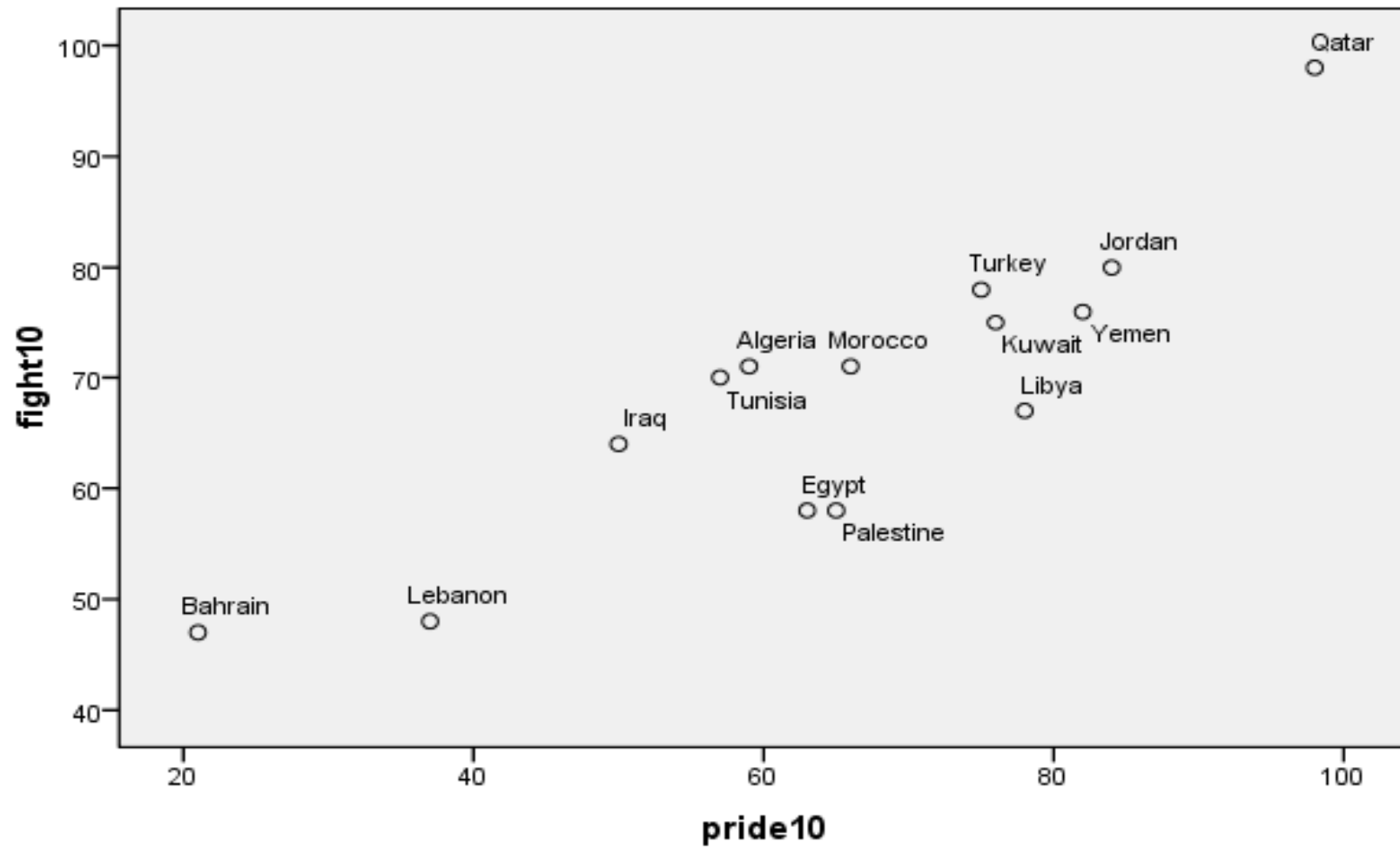




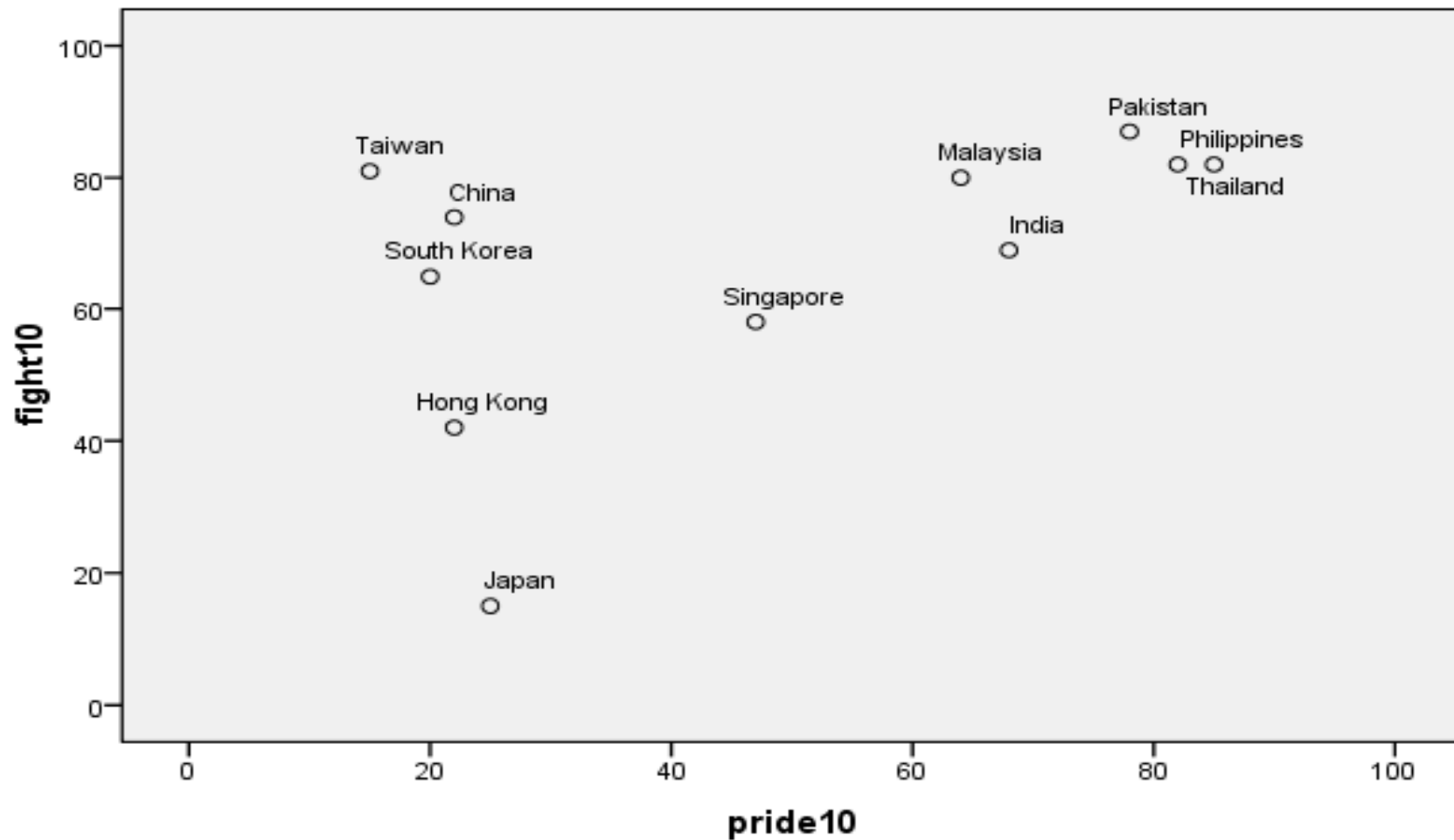
### Area de Influencia Europa del Este y Balcanes



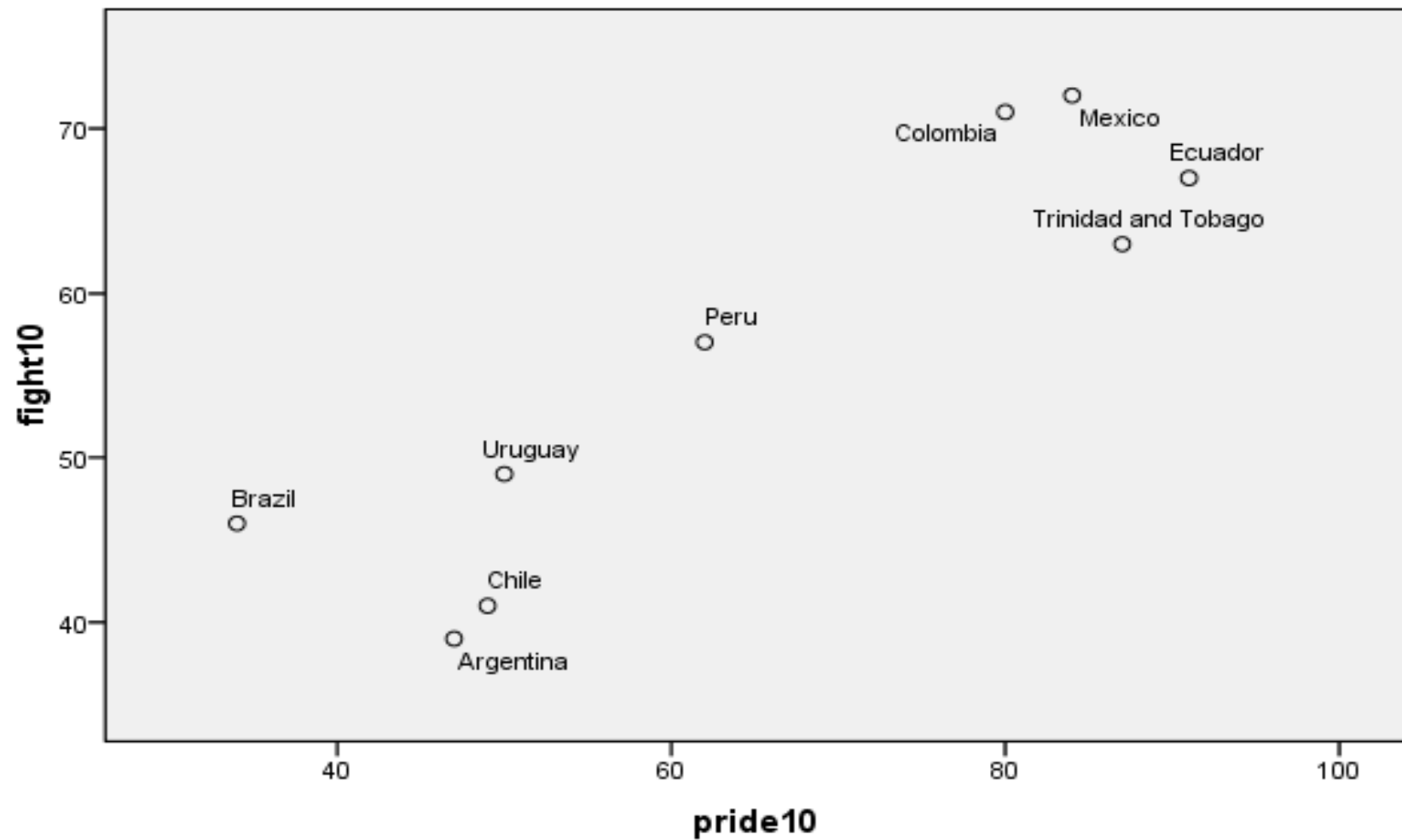
### Area de Influencia Región MENA



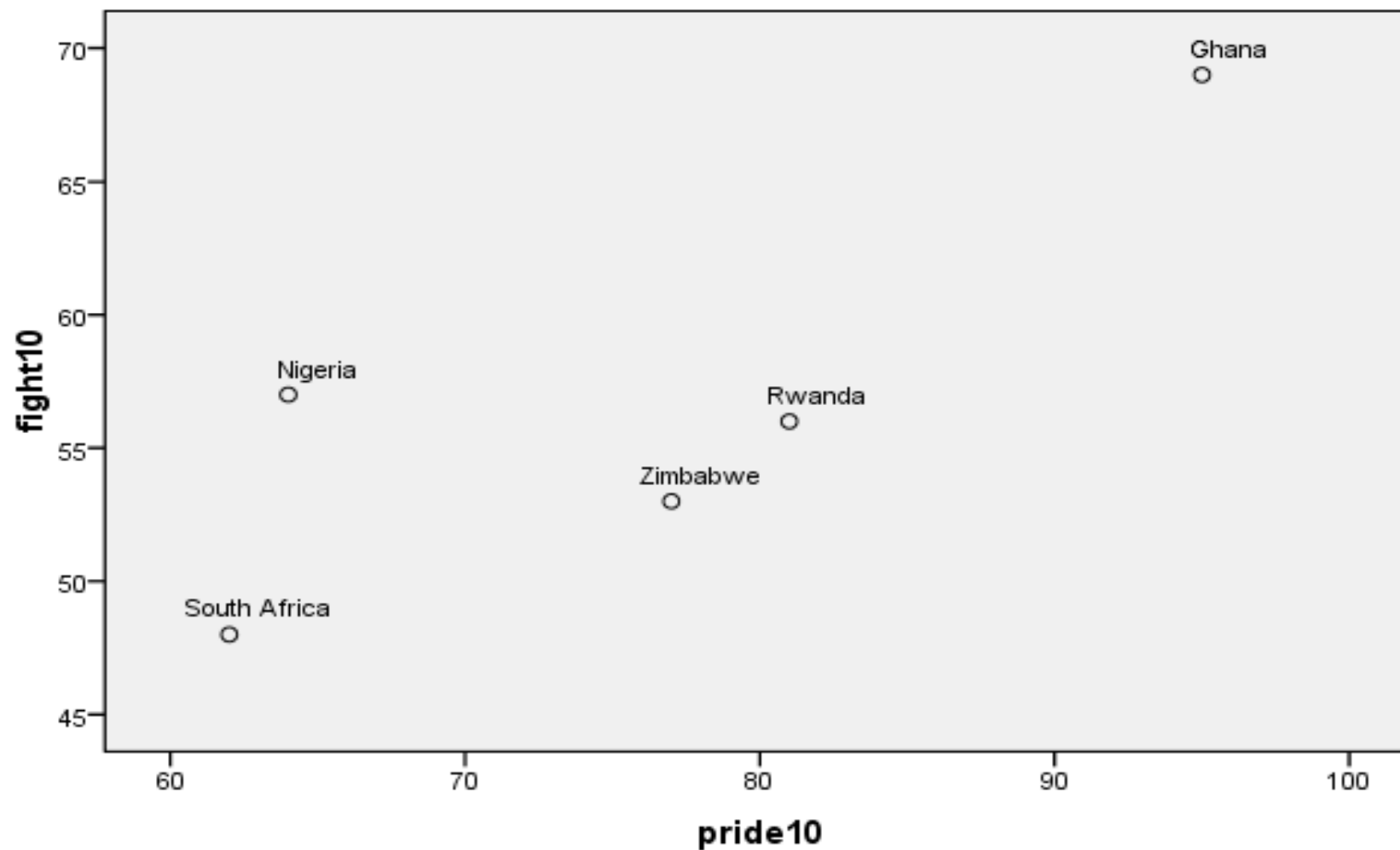
### Area de Influencia Asiatica



## Area de Influencia Latinoamérica



### Area de Influencia Africa Subsahariana



Coeficientes de correlación (r de Pearson) entre los cuatro  
Índices de Seguridad Estandarizados y la pregunta testigo  
sobre seguridad general en el barrio de residencia del  
entrevistado

	Seguridad en el barrio	Índices de Seguridad Estandarizados			
		Personal	Comunidad	Nacional	Total
Seguridad en el barrio	1	0,084**	0,412**	0,067**	0,240**
ISE Personal	0,084**	1	0,173**	0,553**	0,767**
ISE Comunidad	0,412**	0,173**	1	0,111**	0,557**
ISE Nacional	0,067**	0,553**	0,111**	1	0,827**
ISE Total	0,240**	0,767**	0,557**	0,827**	1

\*\* . Correlación estadísticamente significativa al nivel 0,01 (2-colas).

## Coeficientes de correlación de las 11 variables con el Índice Estandarizado de Seguridad Nacional para el conjunto de 59 países, por regiones geo-culturales y para España (ver explicación en texto)

Correlaciones con IESN por regiones	Total 59	Anglo-Sajones	Unión Europea	Europa del Este y Balcanes	MENA	Asia	Latino-América	África Sub-Sahariana	España
I. Posición Social-6	,153**	,202**	,123**	-,008	-,013	,030**	,073**	,110**	,060
I. Post-materialismo-4	,099**	,059**	,109**	,016	,063**	-,009	-,013	,085**	,018
I. Información	,062**	-,007	,152**	-,047**	-,154**	-,053**	,052**	,064**	,030
Ideología	-,064**	-,079**	,012	-,020	,042**	-,133**	-,070**	,007	,073*
Orgullo Nacional	-,119**	-,058**	-,108**	-,059**	-,067**	-,147**	-,150**	-,155**	-,019
Disposición a luchar	-,067**	-,094**	-,030**	-,057**	-,065**	,022**	-,128**	-,169**	,001
Confianza FAS	-,052**	-,078**	-,075**	,025**	,052**	-,090**	-,096**	-,143**	,097**
Deseo de FAS fuertes	-,110**	-,185**	-,114**	-,027**	-,108**	-,003	-,040**	-,028**	-,018
Gobierno militar	-,163**	-,256**	-,162**	-,024*	-,005	-,071**	-,211**	-,031**	-,128**
Importancia democracia	0,00	,125**	,054**	-,033**	-,109**	-,100**	,008	-,040**	-,036
Importancia de Dios	-,246**	-,215**	-,230**	-,100**	-,085**	-,163**	-,236**	-,034**	-,101**

Coeficientes de correlación múltiple ajustados ( $R^2$ ) y parciales de correlación estandarizados (beta) de las variables explicativas utilizadas en modelos de regresión lineal para explicar el Índice Estandarizado de Seguridad Nacional para el conjunto de 59 países, para siete regiones geo-culturales y para España

	Total 59	Anglo-Sajones	Unión Europea	Europa del Este y Balcanes	MENA	Asia	Latino-América	África Sub-Sahariana	España
$R^2$ ajustado =	.112	.150	.099	.033	.065	.086	.087	.067	.046
I. Posición Social-6	,082	,198	,031	-,001	,031	,009	,049	,069	-,019
I. Post-materialismo-4	,065	,007	,047	,031	,053	,020	-,036	,069	,012
I. Información	,018	-,089	,108	-,044	-,133	-,069	,036	,043	,063
Ideología	-,004	,010	,049	,013	,046	-,072	-,005	,011	,057
Orgullo Nacional	-,080	,006	-,030	-,059	-,049	-,119	-,109	-,122	-,026
Disposición a luchar	-,035	-,047	-,023	-,052	-,047	,037	-,071	-,129	,004
Confianza FAS	-,006	-,002	-,015	,015	,043	-,068	-,007	-,097	,187
Deseo de FAS fuertes	-,031	-,131	-,071	,022	-,112	,033	-,012	-,021	-,024
Gobierno militar	-,098	-,168	-,091	-,003	-,018	-,021	-,116	-,042	-,154
Importancia democracia	-,005	,026	,025	-,022	-,117	-,118	,008	-,029	-,054
Importancia de Dios	-,200	-,142	-,178	-,140	-,077	-,146	-,170	,012	-,103



Rango que Ocupa España en su grado de Confianza en  
cuatro Instituciones, entre los 59 países

➤ Policía	34 entre 59
➤ Partidos políticos	37 entre 59
➤ Fuerzas Armadas	50 entre 59
➤ Gobierno de la Nación	53 entre 59

## Rango que Ocupa España en su Percepción de Seguridad, entre los 59 países

- |                         |             |
|-------------------------|-------------|
| ➤ Seguridad Total       | 17 entre 59 |
| ➤ Seguridad Personal    | 19 entre 59 |
| ➤ Seguridad Exterior    | 19 entre 59 |
| ➤ Seguridad Comunitaria | 22 entre 59 |

## Rango que Ocupa España en su Preocupación por tres tipos de Conflicto, entre los 59 países

- Guerra que afecte a su país 44 entre 59
- Atentado terrorista 34 entre 59
- Guerra civil 38 entre 59

## Rango que Ocupa España en su Disposición a Luchar por el País y en cuanto a Orgullo Nacional, entre los 59 países

- |                                    |             |
|------------------------------------|-------------|
| ➤ Disposición a luchar por el país | 58 entre 59 |
| ➤ Orgullo Nacional                 | 34 entre 59 |

## PUBLICACIONES DE JDN



- Identidad Nacional y Cultura de Defensa, Editorial Síntesis, Madrid, 1999.
- La Opinión Pública Española y la Política Exterior y de Seguridad. Informe INCIPE 2006. Instituto de Cuestiones Internacionales y Política Exterior (INCIPE), Madrid 2006.
- La Seguridad Subjetiva en España: Construcción de un Índice Sintético de Seguridad Subjetiva, Ministerio de Defensa, Madrid, 2011.
- “Cultural Differences on Values about Conflict, War and Peace”, en Yilmaz Esmer, Hans-Dieter Klingeman y Bi Puranen (eds.), Religion, democratic values and political conflict, Festschrift in Honor of Thorleif Paterson, World Values Survey, Uppsala University, 2009.
- “Desequilibrios Demográficos como Potenciadores del Riesgo” Instituto Español de Estudios Estratégicos, Los Potenciadores del Riesgo, Cuadernos de Estrategia 159, Ministerio de Defensa, Madrid., 2013.